


Ausmalbild: „Elterntaxi“

Weißt du, welche Gefahren hier lauern?



Aktion
DAS SICHERE HAUS
Deutsches Kuratorium für Sicherheit
in Heim und Freizeit e.V. (DSH)

www.das-sichere-haus.de



- Auflösung:**
1. Umsichtig fahren heißt auch, mal nach links zu schauen, ob sich ein Radfahrer nähert.
 2. Ein parkendes Auto darf nie den Weg zur Schule oder den Zebrastreifen verstellen.
 3. Das Schild „Absolutes Halteverbot“ heißt: KEIN Auto darf dort parken, auch nicht ganz kurz.
 4. Erst gucken, bevor man die Autotür öffnet.
 5. Ein Gehweg ist kein Parkplatz.
 6. Behandelt Hunde mit Respekt. Sie sind kein Spielzeug!

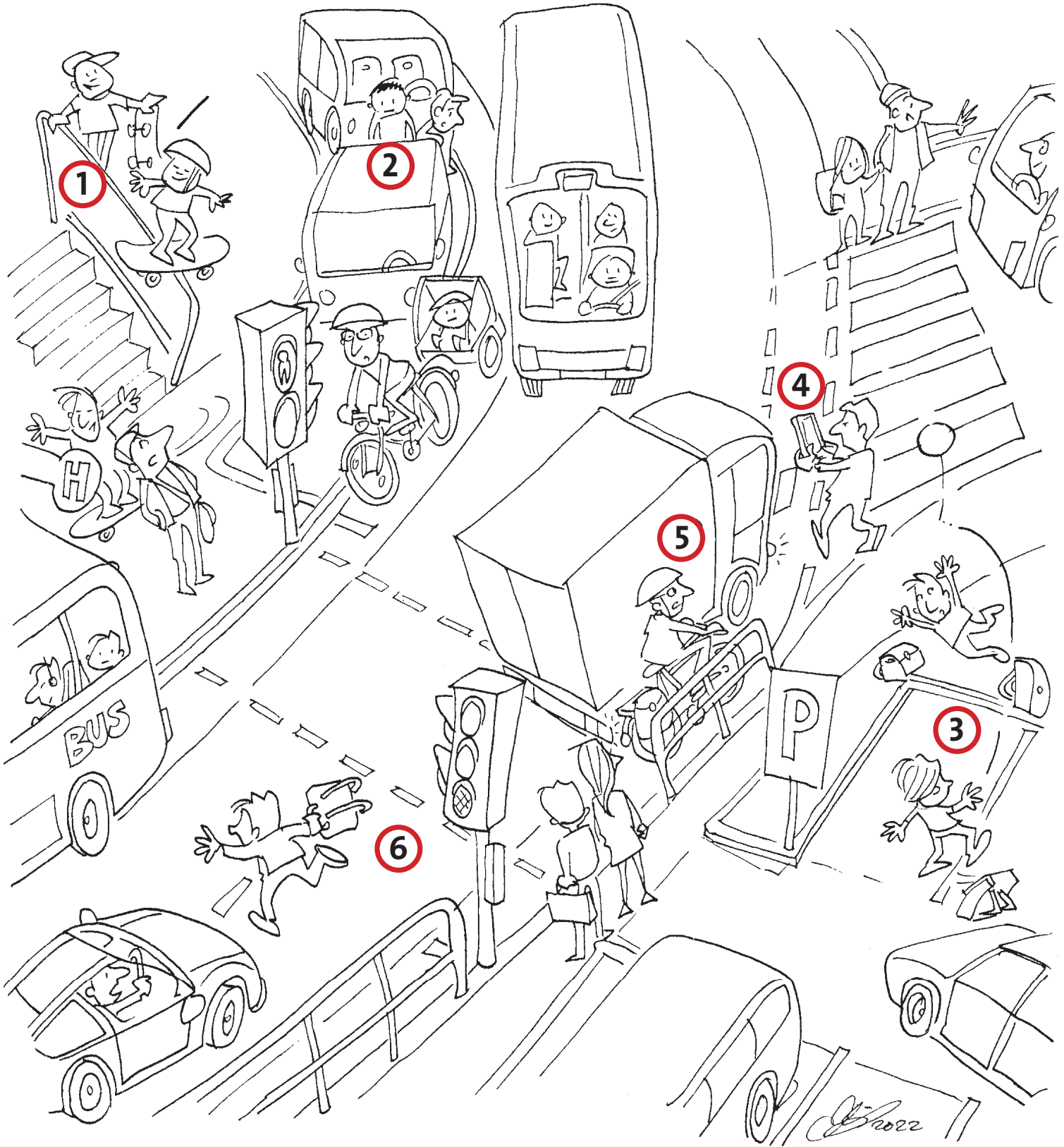
Ausmalbild: „Im Straßenverkehr 1“

Weißt du, welche Gefahren hier lauern?



Aktion
DAS SICHERE HAUS
Deutsches Kuratorium für Sicherheit
in Heim und Freizeit e.V. (DSH)

www.das-sichere-haus.de



Auf Lösung:

1. Geländer sind zum Festhalten gedacht, nicht zum Skaten.
2. Zwischen parkenden Autos soll man sich möglichst nicht aufhalten.

3. Parkplatz und Straßen sind keine Spielplätze!

4. Im Straßenverkehr nicht aufs Handy schauen.

5. Vorsicht „Toter Winkel“! Rechts abbiegende LKW können leicht Radfahrerinnen, Radfahrer oder zu Fuß Gehende übersehen.

6. Fußgängerinnen und Fußgänger dürfen NIE MALS bei Rot über die Straße gehen.

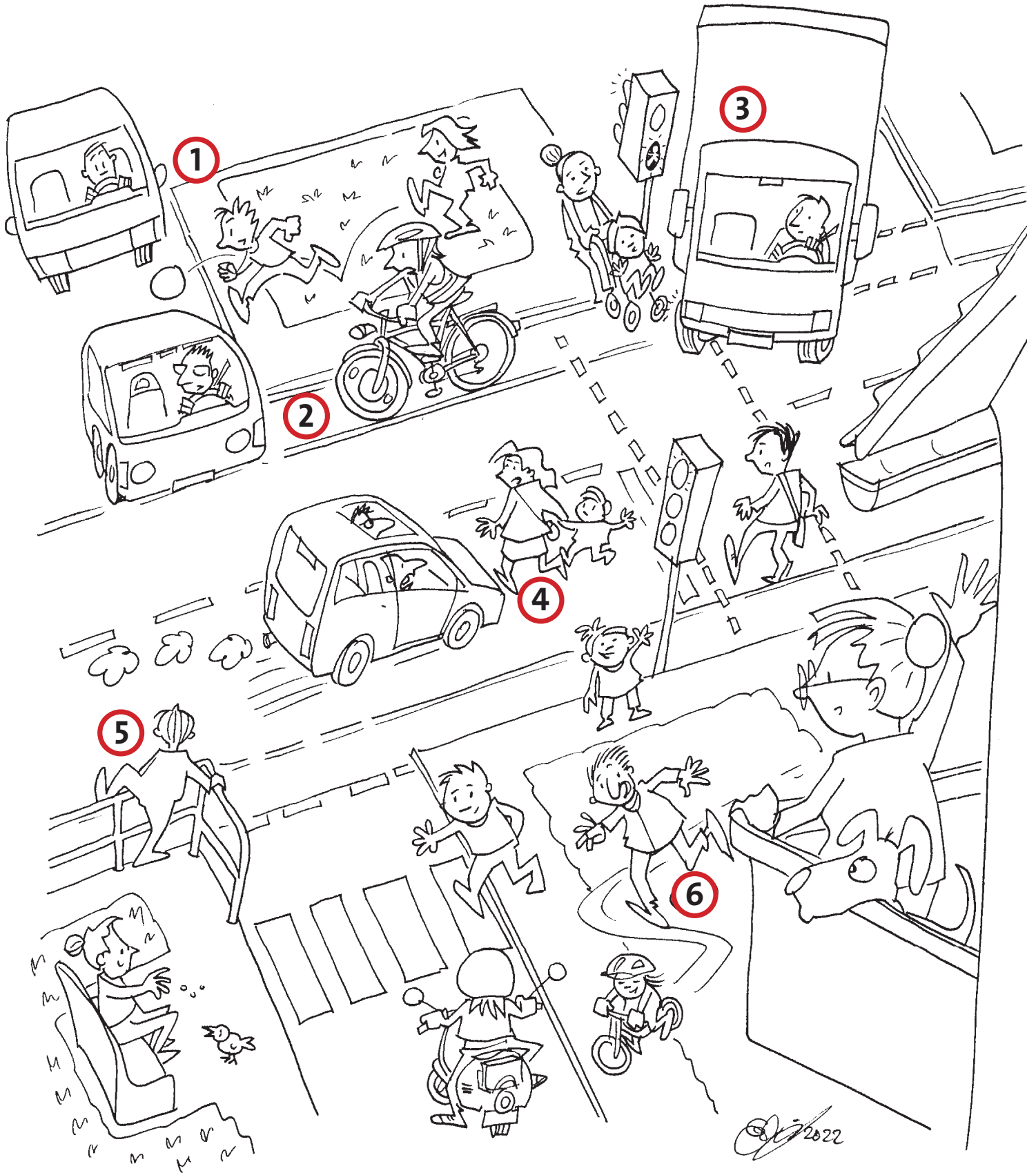
Ausmalbild: „Im Straßenverkehr 2“

Weißt du, welche Gefahren hier lauern?



Aktion
DAS SICHERE HAUS
Deutsches Kuratorium für Sicherheit
in Heim und Freizeit e.V. (DSH)

www.das-sichere-haus.de



- Auslösung:**
1. Laufe nicht einfach dem Ball hinterher. Beobachte immer zuerst den Verkehr.
 2. Beachte die Vorfahrt! Hier kommt das Auto von rechts und hat Vorfahrt.
 3. Lkw und große Autos übersehen oft Fußgänger. Sei besonders vorsichtig!
 4. Sei ein Vorbild und nutze Ampel oder Zebrastreifen.
 5. Klettere nicht über Absperrungen! Sie schützen vor besonderen Gefahren.
 6. Bitte auf kleine Kinder aufpassen. Und: darauf achten, dass alle einen Helm tragen!